



## HACCP Genuss Manufaktur Produktion

Objekttitel: Genuss Manufaktur

Beschreibung: HACCP Bericht Standort 'Genuss Manufaktur' Produktion

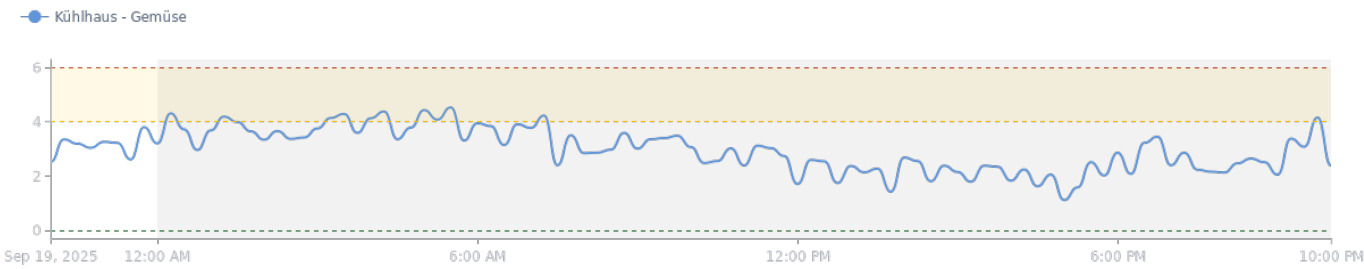
Zeit von 20.09.2025 00:00 bis 21.09.2025 00:00

Auflösung: 5 min

### Objekt-Eigenschaften

3233 Kilb	Lat: 48, Long: 15
-----------	-------------------

Datenquelle: LoRa Temperatur/Luftfeuchtigkeitssensor [64357]->Temperatur



Statistik

Kleinster Wert	Durchschnitt	Median	Größter Wert
1.11 °C	2.98 °C	3.02 °C	4.53 °C

Bereiche

Titel	Bereich	Auswertung durch Mittelwerte		Auswertung durch Min-/Max-Werte	
		Innerhalb vom Bereich	Außerhalb vom Bereich	Innerhalb vom Bereich	Außerhalb vom Bereich
Temperatur zu niedrig	°C	0 %	100 %	0 %	100 %
Temperatur stabil	unter 4 °C	88.66 %	11.34 %	88.66 %	11.34 %
Temperaturgrenze erreicht	über 4 und unter 6 °C	11.34 %	88.66 %	11.34 %	88.66 %
Temperatur kritisch	über 6 °C	0 %	100 %	0 %	100 %

Notizen

#	Zeit	Titel	Detail	User	
Keine Daten verfügbar					

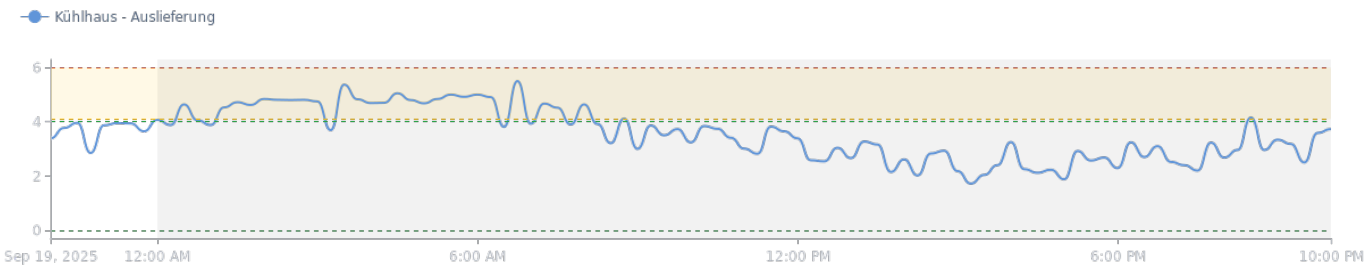
Benachrichtigungen

#	Zeit	Titel
Keine Daten verfügbar		

Audit-Trail

Zeit	Aktionen	Objekt/Messpunkt / Hardware	Details	User
Keine Daten verfügbar				

Datenquelle: LoRa Temperatur/Luftfeuchtigkeitssensor [64356]->Temperatur



Statistik

Kleinster Wert	Durchschnitt	Median	Größter Wert
1.72 °C	3.57 °C	3.65 °C	5.5 °C

Bereiche

Titel	Bereich	Auswertung durch Mittelwerte		Auswertung durch Min-/Max-Werte	
		Innerhalb vom Bereich	Außerhalb vom Bereich	Innerhalb vom Bereich	Außerhalb vom Bereich
Temperatur zu niedrig	°C	0 %	100 %	0 %	100 %
Temperatur stabil	unter 4 °C	70.1 %	29.9 %	70.1 %	29.9 %
Temperaturgrenze erreicht	über 4.1 und unter 6 °C	27.84 %	72.16 %	27.84 %	72.16 %
Temperatur kritisch	über 6 °C	0 %	100 %	0 %	100 %

Notizen

#	Zeit	Titel	Detail	User	
Keine Daten verfügbar					

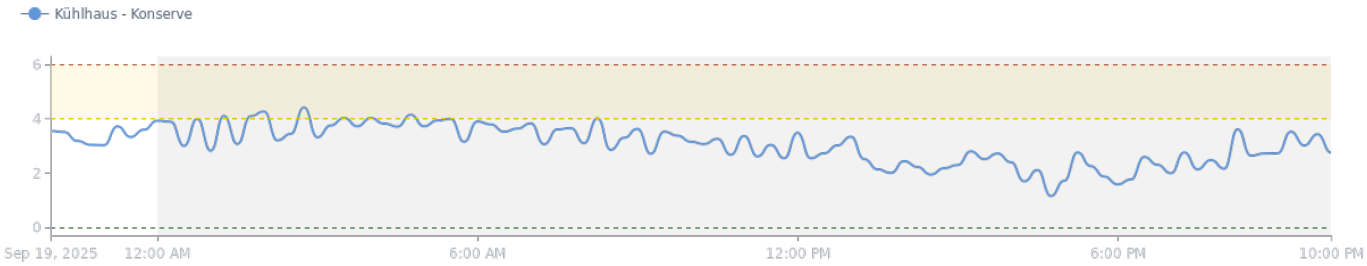
Benachrichtigungen

#	Zeit	Titel
Keine Daten verfügbar		

Audit-Trail

Zeit	Aktionen	Objekt/Messpunkt / Hardware	Details	User
Keine Daten verfügbar				

Datenquelle: LoRa Temperatur/Luftfeuchtigkeitssensor [64358]->Temperatur



Statistik

Kleinster Wert	Durchschnitt	Median	Größter Wert
1.15 °C	3.06 °C	3.07 °C	4.42 °C

Bereiche

Titel	Bereich	Auswertung durch Mittelwerte		Auswertung durch Min-/Max-Werte	
		Innerhalb vom Bereich	Außerhalb vom Bereich	Innerhalb vom Bereich	Außerhalb vom Bereich
Temperatur stabil	unter 4 °C	89.69 %	10.31 %	89.69 %	10.31 %
Temperaturgrenze erreicht	über 4 und unter 6 °C	8.25 %	91.75 %	8.25 %	91.75 %
Temperatur kritisch	über 6 °C	0 %	100 %	0 %	100 %

Notizen

#	Zeit	Titel	Detail	User	
Keine Daten verfügbar					

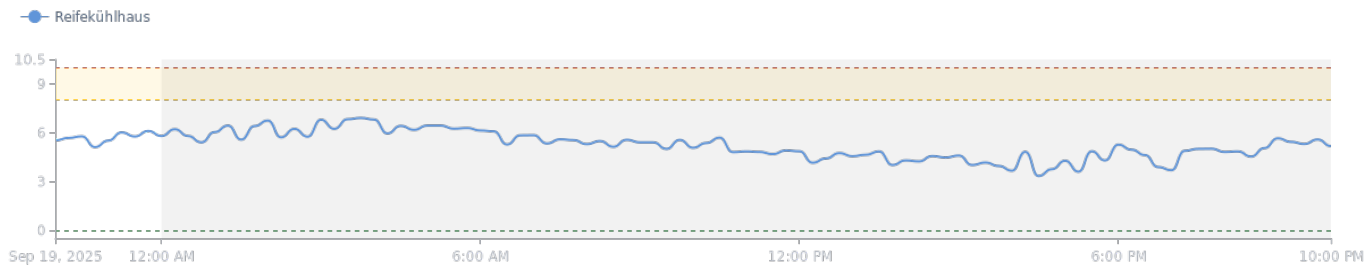
Benachrichtigungen

#	Zeit	Titel
Keine Daten verfügbar		

Audit-Trail

Zeit	Aktionen	Objekt/Messpunkt / Hardware	Details	User
Keine Daten verfügbar				

Datenquelle: LoRa Temperatur/Luftfeuchtigkeitssensor [64354]->Temperatur



Statistik

Kleinster Wert	Durchschnitt	Median	Größter Wert
3.33 °C	5.26 °C	5.3 °C	6.9 °C

Bereiche

Titel	Bereich	Auswertung durch Mittelwerte		Auswertung durch Min-/Max-Werte	
		Innerhalb vom Bereich	Außerhalb vom Bereich	Innerhalb vom Bereich	Außerhalb vom Bereich
Temperatur zu niedrig	°C	0 %	100 %	0 %	100 %
Temperatur stabil	unter 8 °C	100 %	0 %	100 %	0 %
Temperaturgrenze erreicht	über 8 und unter 10 °C	0 %	100 %	0 %	100 %
Temperatur kritisch	über 10 °C	0 %	100 %	0 %	100 %

Notizen

#	Zeit	Titel	Detail	User	
Keine Daten verfügbar					

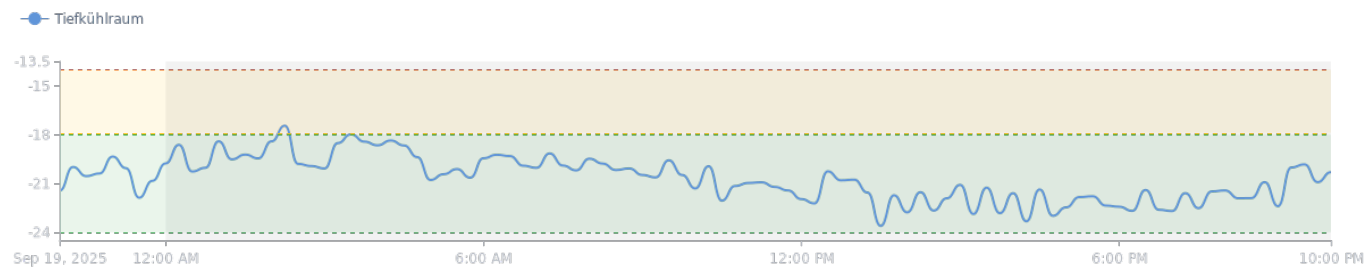
Benachrichtigungen

#	Zeit	Titel
Keine Daten verfügbar		

Audit-Trail

Zeit	Aktionen	Objekt/Messpunkt / Hardware	Details	User
Keine Daten verfügbar				

Datenquelle: LoRa Temperatur/Luftfeuchtigkeitssensor [64362]->Temperatur



Statistik

Kleinster Wert	Durchschnitt	Median	Größter Wert
-23.61 °C	-20.71 °C	-20.65 °C	-17.45 °C

Bereiche

Titel	Bereich	Auswertung durch Mittelwerte		Auswertung durch Min-/Max-Werte	
		Innerhalb vom Bereich	Außerhalb vom Bereich	Innerhalb vom Bereich	Außerhalb vom Bereich
Temperatur stabil	über -24 und unter -18 °C	97.94 %	2.06 %	97.94 %	2.06 %
Temperaturgrenze erreicht	über -17.9 und unter -14 °C	1.03 %	98.97 %	1.03 %	98.97 %
Temperatur kritisch hoch	über -14 °C	0 %	100 %	0 %	100 %

Notizen

#	Zeit	Titel	Detail	User	
Keine Daten verfügbar					

Benachrichtigungen

#	Zeit	Titel
Keine Daten verfügbar		

Audit-Trail

Zeit	Aktionen	Objekt/Messpunkt / Hardware	Details	User
Keine Daten verfügbar				

